




Cuenta Pública 2025
FISCALÍA GENERAL DEL ESTADO DE SAN LUIS POTOSÍ
 Estado de Flujos de Efectivo
 Del 1 de Enero al 31 de Diciembre de 2025
 (Cifras en Pesos)


Concepto	2025	2024
Flujos de Efectivo de las Actividades de Operación		
Origen	1,346,805,497	1,083,780,520
Impuestos	0	0
Cuotas y Aportaciones de Seguridad Social	0	0
Contribuciones de Mejoras	0	0
Derechos	0	0
Productos	0	0
Aprovechamientos	0	0
Ingresos por Venta de Bienes y Prestación de Servicios	19,971,093	11,119,819
Participaciones, Aportaciones, Convenios, Incentivos Derivados de la Colaboración Fiscal y Fondos Distintos de Aportaciones	0	0
Transferencias, Asignaciones, Subsidios y Subvenciones, y Pensiones y Jubilaciones	1,326,834,404	1,072,660,701
Otros Orígenes de Operación	0	0
Aplicación	1,181,485,412	1,066,952,791
Servicios Personales	1,035,709,003	935,347,356
Materiales y Suministros	36,661,732	31,714,196
Servicios Generales	72,316,944	70,315,947
Transferencias Internas y Asignaciones al Sector Público	0	0
Transferencias al Resto del Sector Público	0	0
Subsidios y Subvenciones	0	0
Ayudas Sociales	0	0
Pensiones y Jubilaciones	0	0
Transferencias a Fideicomisos, Mandatos y Contratos Análogos	0	0
Transferencias a la Seguridad Social	0	0
Donativos	0	0
Transferencias al Exterior	0	0
Participaciones	0	0
Aportaciones	0	0
Convenios	0	0
Otras Aplicaciones de Operación	36,797,733	29,575,292
Flujos Netos de Efectivo por Actividades de Operación	165,320,086	16,827,730
Flujos de Efectivo de las Actividades de Inversión		
Origen	0	0
Bienes Inmuebles, Infraestructura y Construcciones en Proceso	0	0
Bienes Muebles	0	0
Otros Orígenes de Inversión	0	0
Aplicación	6,681,723	3,642,365
Bienes Inmuebles, Infraestructura y Construcciones en Proceso	0	0
Bienes Muebles	6,681,723	3,614,302
Otras Aplicaciones de Inversión	0	28,063
Flujos Netos de Efectivo por Actividades de Inversión	-6,681,723	-3,642,365
Flujos de Efectivo de las Actividades de Financiamiento		
Origen	0	0
Endeudamiento Neto	0	0
Interno	0	0
Externo	0	0
Otros Orígenes de Financiamiento	0	0
Aplicación	0	0
Servicios de la Deuda	0	0
Interno	0	0
Externo	0	0
Otras Aplicaciones de Financiamiento	0	0
Flujos Netos de Efectivo por Actividades de Financiamiento	0	0
Incremento/Disminución Neta en el Efectivo y Equivalentes al Efectivo	158,638,363	13,185,365
Efectivo y Equivalentes al Efectivo al Inicio del Ejercicio	157,843,265	144,657,901
Efectivo y Equivalentes al Efectivo al Final del Ejercicio	316,481,628	157,843,265

Bajo protesta de decir verdad declaramos que los Estados Financieros y sus notas, son razonablemente correctos y son responsabilidad del emisor.


 MTRA. MARÍA MANUELA GARCÍA CAZARES
 Autorizó


 C.P. SONIA LUCÍA DELGADILLO MARTÍNEZ
 Revisó


 C.P. CESAR ISIDRO CRUZ
 Validó


 LIC. JONATHAN LUIS MARTÍNEZ MARTÍNEZ
 Realizó